
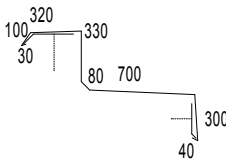

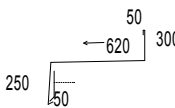








PSV - KLEMPÍŘSKÉ VÝROBKY

Dodatek - areál Orlickoústecké nemocnice a.s. - pavilon D

Pol. č.	POHLED VNĚJŠÍ - ROZMĚRY OTVORU	Popis - rozměry (mm)	DÉLKA/KS
		<p>LEMOVACÍ PLECH MEZI OKRAJEM ŘÍMSY A STÁVAJÍCÍ ATIKOU Z POZINKOVANÉHO PLECHU TL. 1,0MM</p> <p>R.Š.- 1900 MM</p> <p>KOTVENÝ POMOCÍ PŘÍPONEK Z FeZn</p> <p>K PODKLADU JE KOTVENA POMOCÍ HMOŽDINĚK</p> <p>PŘÍPONKY ŠÍŘKY 250mm , Z FeZn PLECHU TL. 1,0mm, R.Š.250mm</p> <p>PŘÍPONKY ŠÍŘKY 250mm , Z FeZn PLECHU TL. 1,0mm, R.Š.350mm</p> <p>KAŽDÝCH 5 bM LEMOVÁNÍ BUDE VLOŽEN VYROVNÁVAČ ROZTAŽNOSTI, PŘÍPADNĚ SPOJ ŘEŠEN JAKO VSUVNÁ DILATACE.</p>	21,8m
		<p>LEMOVACÍ PLECH MEZI OKRAJEM ŘÍMSY A ŽLABEM Z POZINKOVANÉHO PLECHU TL. 1,0MM</p> <p>R.Š.- 1270 MM</p> <p>KOTVENÝ POMOCÍ PŘÍPONEK Z FeZn</p> <p>K PODKLADU JE KOTVENA POMOCÍ HMOŽDINĚK</p> <p>PŘÍPONKY ŠÍŘKY 250mm, Z FeZn PLECHU TL. 1,0mm, R.Š.220mm</p>	87,5m
		<p>NADŘÍMSOVÝ ŽLAB Z POZINKOVANÉHO PLECHU TL. 1,0MM</p> <p>R.Š.- 850 MM</p> <p>KAŽDÝCH 5 bM LEMOVÁNÍ BUDE VLOŽEN VYROVNÁVAČ ROZTAŽNOSTI, PŘÍPADNĚ SPOJ ŘEŠEN JAKO VSUVNÁ DILATACE.</p>	87,9m
		<p>LEMOVACÍ PLECH MEZI OKRAJEM STŘECHY A ŽLABEM Z POZINKOVANÉHO PLECHU TL. 1,0MM</p> <p>R.Š.- 430 MM</p> <p>KOTVENÝ K PODKLADU POMOCÍ HMOŽDINĚK</p> <p>KAŽDÝCH 5 bM LEMOVÁNÍ BUDE VLOŽEN VYROVNÁVAČ ROZTAŽNOSTI, PŘÍPADNĚ SPOJ ŘEŠEN JAKO VSUVNÁ DILATACE.</p>	87,9m
		<p>LEMOVACÍ PLECH MEZI OKRAJEM ŘÍMSY A ATIKOU Z POZINKOVANÉHO PLECHU TL. 1,0MM</p> <p>R.Š.- 2050 MM</p> <p>KOTVENÝ POMOCÍ PŘÍPONEK Z FeZn</p> <p>K PODKLADU JE KOTVENA POMOCÍ HMOŽDINĚK</p> <p>PŘÍPONKY ŠÍŘKY 250mm, Z FeZn PLECHU TL. 1,0mm, R.Š.400mm</p> <p>KAŽDÝCH 5 bM LEMOVÁNÍ BUDE VLOŽEN VYROVNÁVAČ ROZTAŽNOSTI, PŘÍPADNĚ SPOJ ŘEŠEN JAKO VSUVNÁ DILATACE.</p>	27m